

SECTOR PRIMARIO

Agricultura y Ganadería en la Zona Metropolitana



ROSARITO 2019

De los cuatro municipios de la Zona Metropolitana y Ensenada, **Rosarito** ocupa el **segundo lugar** en cuanto a mayor valor de producción agrícola.



PRINCIPALES PRODUCTOS DEL SECTOR AGRÍCOLA

Superficie Sembrada



618

Hectareas

1°

Avena Forrajera



323 - Hectareas

2°

Rábano



82 - Hectareas

3°

Cilantro



75 - Hectareas

Superficie Cosechada



589

Hectareas

1°

Avena Forrajera



323 - Hectareas

2°

Cilantro



75 - Hectareas

3°

Rábano



60 - Hectareas

Volumen de Producción



66,742.74

Toneladas

1°

Clavel



53,420 - Toneladas

2°

Girasol



8,476.16 - Toneladas

3°

Avena Forrajera



2,082 - Toneladas

Valor de Producción



\$19,506.23

Miles de pesos

1°

Chile Verde



\$3,475.56

2°

Clavel



\$3,418.88

3°

Rábano



\$3,041.81

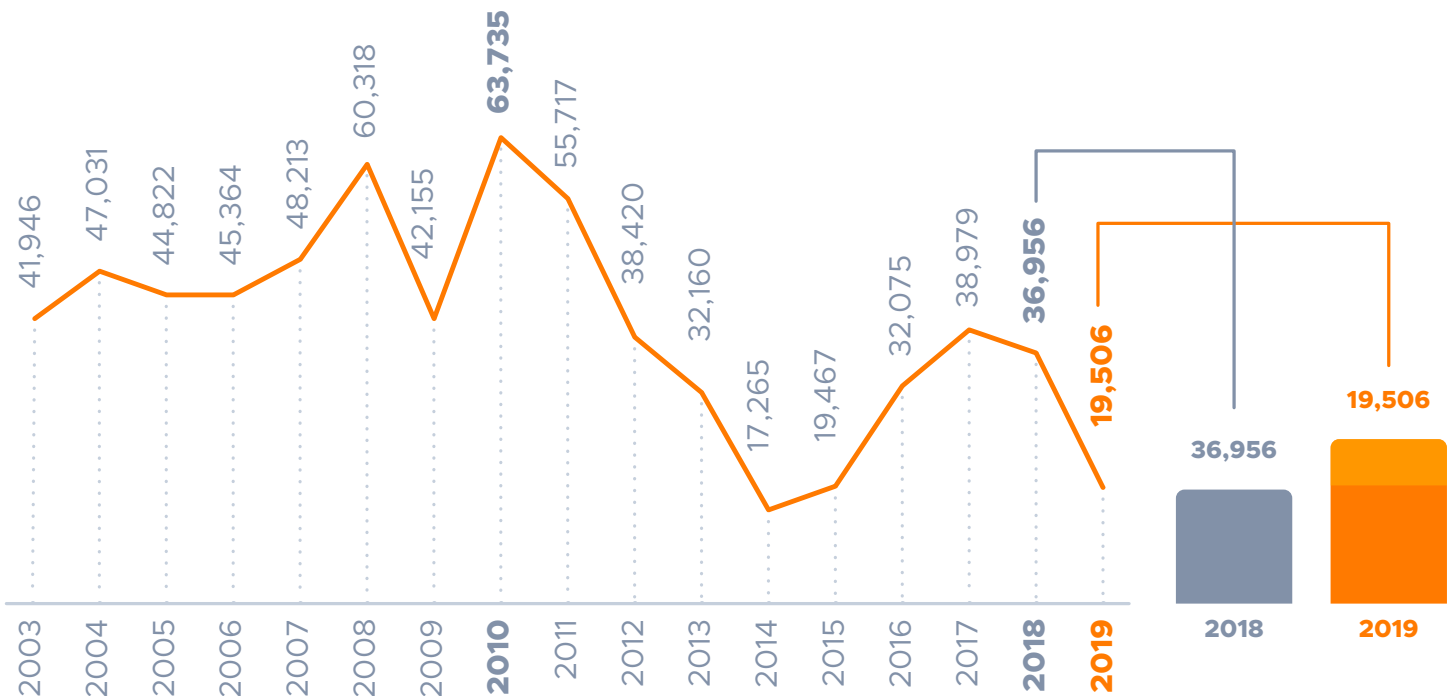
SECTOR PRIMARIO

Agricultura y Ganadería en la Zona Metropolitana

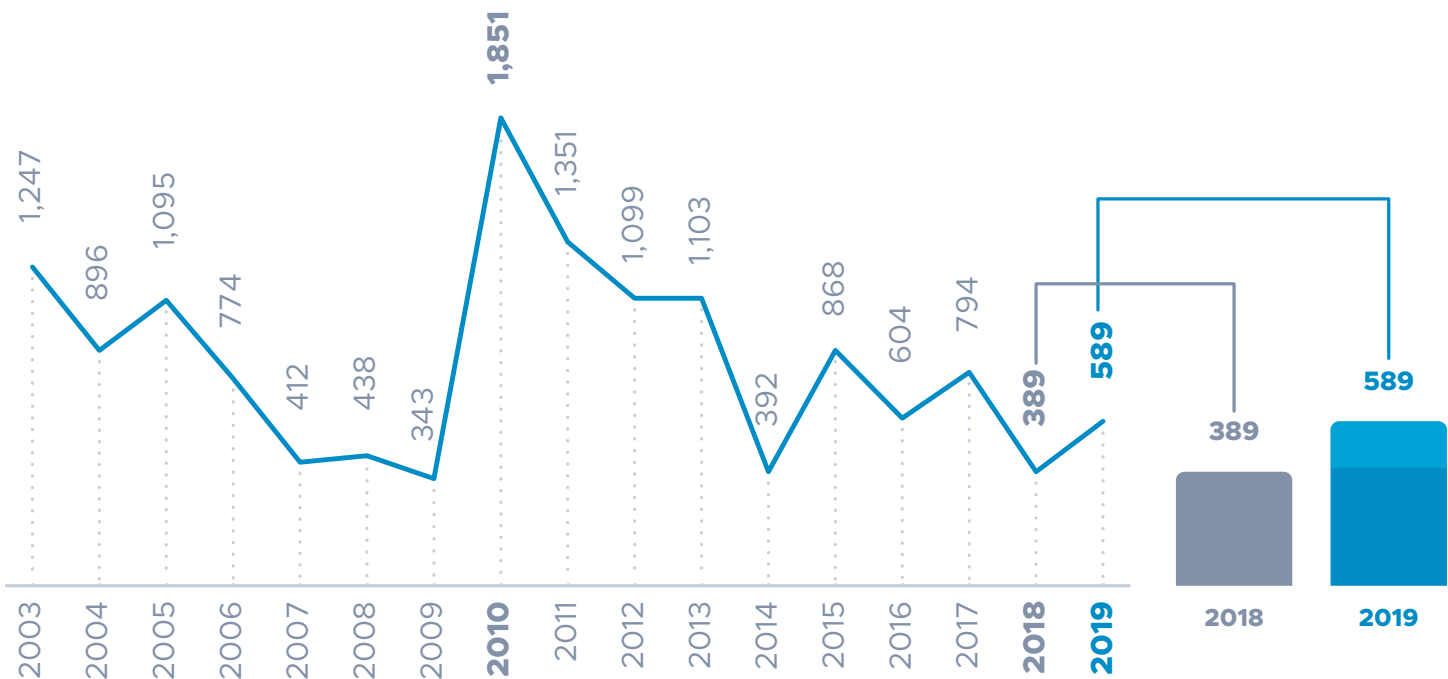


ROSARITO 2019

VARIACIÓN EN EL VALOR DE PRODUCCIÓN



VARIACIÓN DE SUPERFICIE COSECHADA



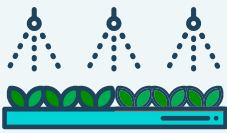
SECTOR PRIMARIO

Agricultura y Ganadería en la Zona Metropolitana



ROSARITO 2019

Agricultura de Riego



41%

242
Hectareas

Metodos de
Irigación

Agricultura de Temporal



59%

347
Hectareas

Unidad de medida: Superficie cosechada en toneladas - Valor de la producción en miles de pesos
Fuente: CEMDI con datos del Servicio de Información Agroalimentaria y Pesquera (SIAP).

PRINCIPALES PRODUCTOS DEL SECTOR GANADERO

Ganado Bovino

En pie



359.83

Toneladas

Carne



190.47

Toneladas

\$10,971.46

Miles de pesos

\$11,563.21

Miles de pesos

624

Animales Sacrificados

Ganado Porcino

En pie



79.2

Toneladas

Carne



40.41

Toneladas

\$3,005.93

Miles de pesos

\$3,150.08

Miles de pesos

2,152

Animales Sacrificados

Ganado Caprino

En pie



40.13

Toneladas

Carne



20.56

Toneladas

\$1,490.31

Miles de pesos

\$1,545.55

Miles de pesos

1,097

Animales Sacrificados

Productos de Origen Animal

Leche



28,878.06 Litros

\$137,215.00 Miles de Pesos

Fuente: CEMDI con datos del Servicio de Información Agroalimentaria y Pesquera (SIAP)